



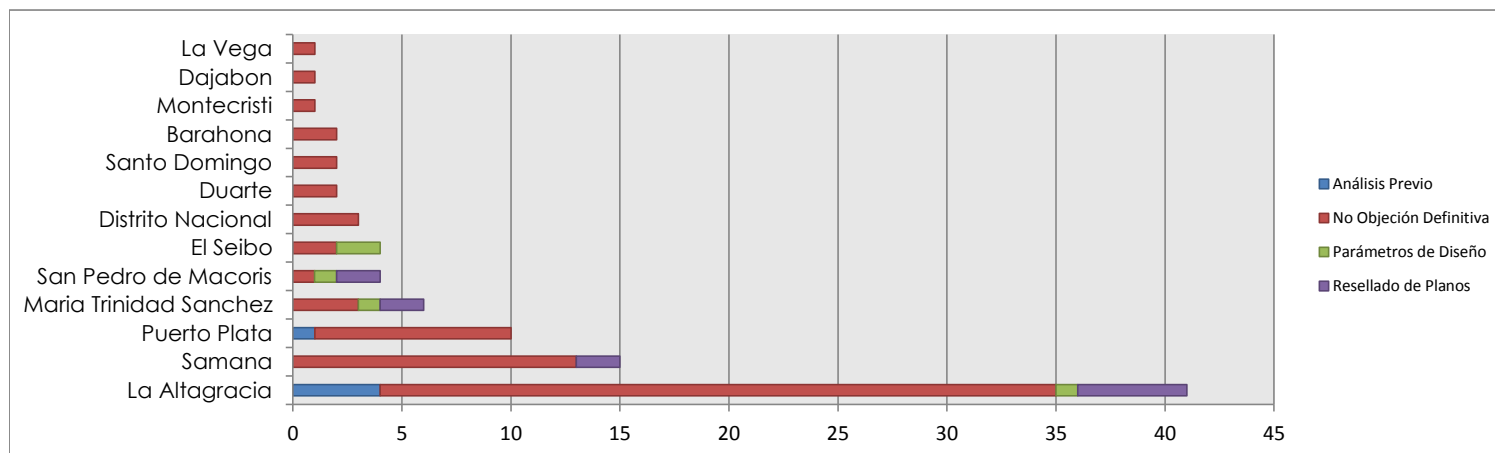
Ministerio de Turismo

“Año de la Innovación y la Competitividad”

SOLICITUDES RECIBIDAS POR PROVINCIA

4to Trimestre 2018 (Octubre-Diciembre)

Provincia	Análisis Previo	No Objeción Definitiva	Parámetros de Diseño	Resellado de Planos	TOTAL
La Altagracia	4	31	1	5	41
Samana		13		2	15
Puerto Plata	1	9			10
María Trinidad Sánchez		3	1	2	6
San Pedro de Macoris		1	1	2	4
El Seibo		2	2		4
Distrito Nacional		3			3
Duarte		2			2
Santo Domingo		2			2
Barahona		2			2
Montecristi		1			1
Dajabon		1			1
La Vega		1			1
TOTAL	5	71	5	11	92



OBSERVACIONES: Se han considerado todas las solicitudes realizadas mediante el sistema DPP-Online al Ministerio de Turismo durante el último trimestre del año 2018 .



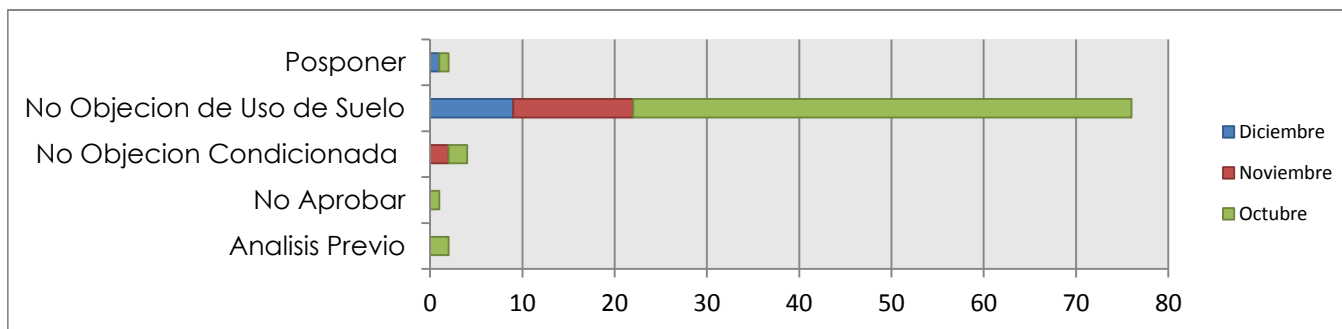
Ministerio de Turismo

“Año de la Innovación y la Competitividad”

COMUNICACIONES EMITIDAS POR TIPO

4to Trimestre 2018 (Octubre-Diciembre)

Respuesta	Diciembre	Noviembre	Octubre	TOTAL
Análisis Previo			2	2
No Aprobar			1	1
No Objeción Condicionada		2	2	4
No Objeción de Uso de Suelo	9	13	54	76
Posponer	1		1	2
TOTAL	10	15	60	85



OBSERVACIONES: Se han considerado todas las comunicaciones emitidas por el Ministerio de Turismo, clasificadas por tipo de respuesta y mes, durante el último trimestre del año 2018.



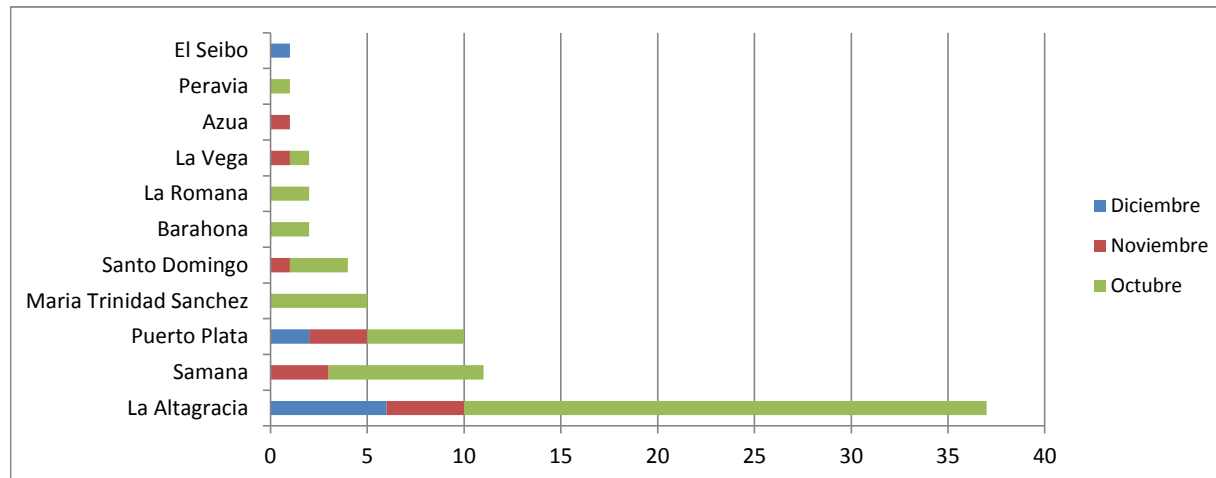
Ministerio de Turismo

"Año de la Innovación y la Competitividad"

NO OBJECIONES EMITIDAS POR PROVINCIA

4to Trimestre 2018 (Octubre-Diciembre)

Provincia	Diciembre	Noviembre	Octubre	Total
La Altagracia	6	4	27	37
Samana		3	8	11
Puerto Plata	2	3	5	10
Maria Trinidad Sanchez			5	5
Santo Domingo		1	3	4
Barahona			2	2
La Romana			2	2
La Vega		1	1	2
Azua		1		1
Peravia			1	1
El Seibo	1			1
Total	9	13	54	76



OBSERVACIONES: Se han considerado todos los proyectos cuantificados como aprobados mediante "Certificación de No Objeción a Uso de Suelo Definitiva" emitidas por el Ministerio de Turismo durante el último trimestre del año 2018.



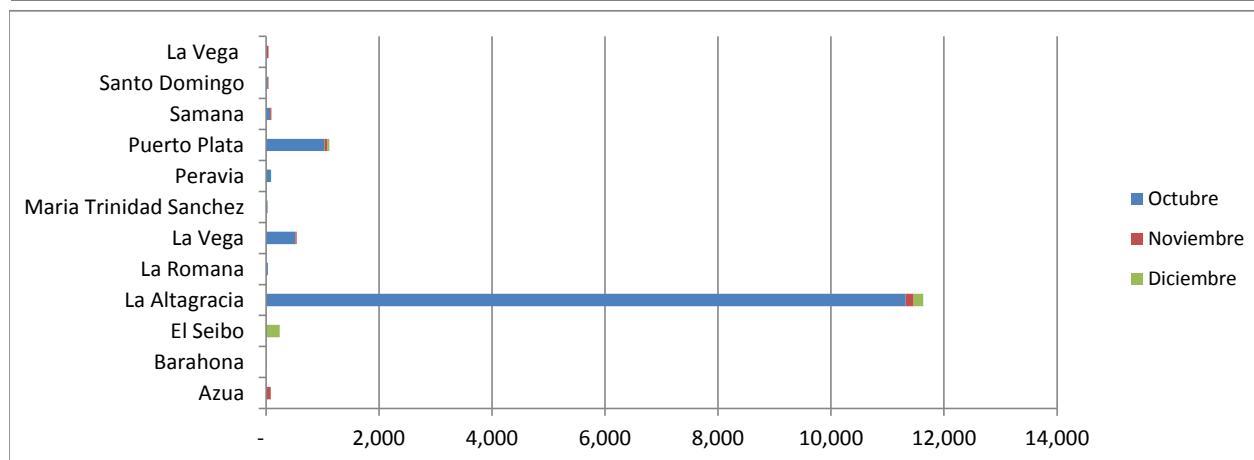
Ministerio de Turismo

"Año de la Innovación y la Competitividad"

HABITACIONES APROBADAS POR PROVINCIA

4to Trimestre 2018 (Octubre-Diciembre)

Provincia	Octubre	Noviembre	Diciembre	Total
Azua		84		84
Barahona	5			5
El Seibo			244	244
La Altagracia	11,321	139	173	11,633
La Romana	34			34
La Vega	521	20		541
Maria Trinidad Sanchez	30			30
Peravia	90			90
Puerto Plata	1,039	43	37	1,119
Samana	76	18		94
Santo Domingo	35	10		45
La Vega		45		45
Total	13,151	359	454	13,964



OBSERVACIONES: Se han considerado todas las comunicaciones emitidas por el Ministerio de Turismo durante el último trimestre del año 2018.